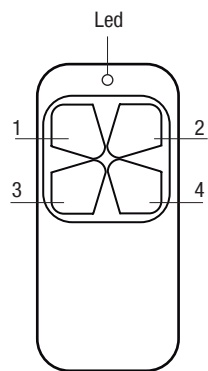
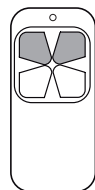


manual de programación control remoto **adicional**



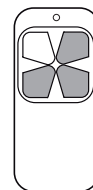
alse



Presionar los botones 1 y 2 a la vez, el led parpadeará tres veces.
Mantener presionado el botón 1 y presionar el botón 2, tres veces, el led comenzará a parpadear.
Todos los códigos han sido borrados.




Tomar el control original y ponerlo junto al control adicional (paralelo uno del otro).
Presionar los botones al mismo tiempo, tal como muestra la figura 2. Suelte los botones a la vez que el Led deje de parpadear.



Copiar el resto de los botones siguiendo el mismo procedimiento. Asegúrese que cada botón esté copiado.

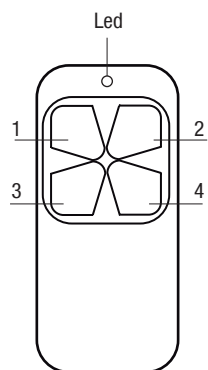


Presione el botón 3º y 4º al mismo tiempo para restaurar el último código copiado.

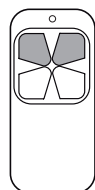


El control Alse debería tener copiado ahora el código original.

manual de programación control remoto **adicional**



alse



Presionar los botones 1 y 2 a la vez, el led parpadeará tres veces.
Mantener presionado el botón 1 y presionar el botón 2, tres veces, el led comenzará a parpadear.
Todos los códigos han sido borrados.




Tomar el control original y ponerlo junto al control adicional (paralelo uno del otro).
Presionar los botones al mismo tiempo, tal como muestra la figura 2. Suelte los botones a la vez que el Led deje de parpadear.



Copiar el resto de los botones siguiendo el mismo procedimiento. Asegúrese que cada botón esté copiado.



Presione el botón 3º y 4º al mismo tiempo para restaurar el último código copiado.



El control Alse debería tener copiado ahora el código original.